








ЯК РОЗПОВІДАТИ ДИТИНІ ПРО МІННУ НЕБЕЗПЕКУ? ВАЖЛИВІ ПОРАДИ БАТЬКАМ:

1		Будуйте довірливі стосунки з дитиною. Дитина повинна сприймати вас як друга, якому вона без страху може про все розповісти та запитати про будь-що
2		Звертайте увагу на поведінку дітей та на їхні заняття. Не допитуйте і не кричіть, а просто будьте уважними до того, куди ходить та як проводить час дитина
3		Пам'ятайте, що діти різного віку сприймають світ по-різному. Для того, щоб дитина краще запам'ятала важливу інформацію, зокрема й про мінну небезпеку, потрібно враховувати особливості її віку
4		Важливо не тільки ЩО , але і ЯК ви розповідаєте дитині. Будьте уважними й готовими відповісти на запитання дитини. Навіть якщо ви також налякані й занепокоєні, зберігайте рівний тон. В іншому разі дитина вас просто не почує

ЯКЩО ВАША ДИТИНА ПРИНЕСЛА НЕБЕЗПЕЧНИЙ ПРЕДМЕТ ДОДОМУ ЧИ У ДВІР:

1		Не панікуйте. Не кричіть і не сваріть дитину. Зосередьтесь на діях, щоб захистити себе та своїх рідних
2		Спокійно попросіть дитину не впускати з рук і не кидати небезпечний предмет. Перенесіть його у віддалене місце, де немає людей. Повільно і акуратно покладіть предмет на землю і йдіть геть. Зателефонуйте 101 з безпечної відстані і повідомте про те, що трапилось
3		Негайно відведіть дитину й відійдіть самі якнайдалі від небезпечного предмета
4		Зателефонуйте 101 і повідомте про небезпечний предмет

stopMina

Навчально-методичний центр цивільного захисту
та безпеки життєдіяльності Вінницької області